

PESQUISA ASBRAFE – COMPARAÇÃO PÁSCOA 2020/2021

14 de Abril de 2021

Localização dos respondentes

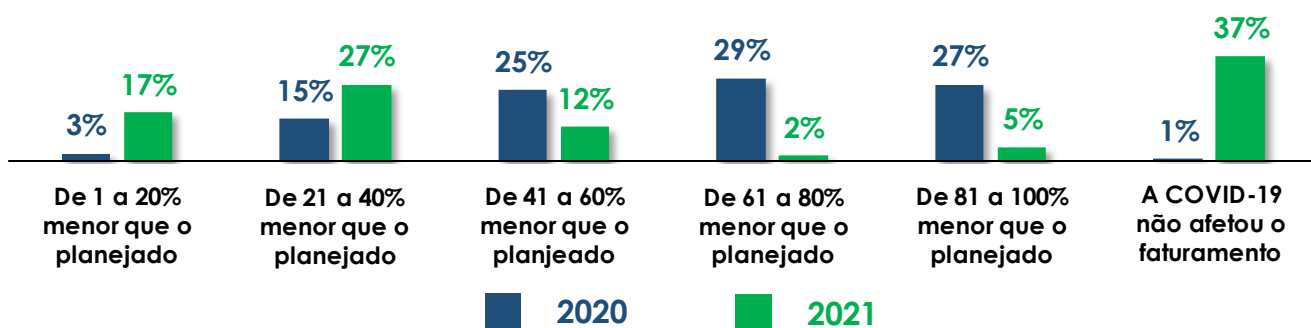
2020

Estado	%
São Paulo - SP	41%
Minas Gerais - MG	10%
Rio de Janeiro - RJ	8%
Paraná - PR	5%
Santa Catarina - SC	5%
Goiás - GO	4%
Rondônia - RO	3%
Sergipe - SE	3%
AC/ AM / BA/ DF / MA / RS	13%
CE / ES / MS / MT/ PA/ RN/ TO	8%
Total	100%

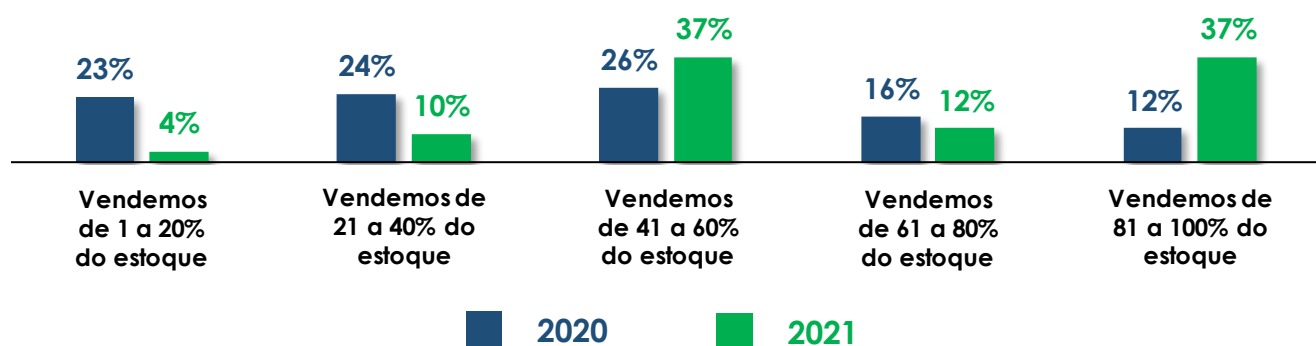
2021

Estado	%
São Paulo - SP	61%
Minas Gerais - MG	17%
Paraná - PR	5%
Rondônia - RO	5%
Distrito Federal - DF	3%
Paraná - PR	3%
Rio Grande do Sul - RS	3%
Santa Catarina - SC	3%
Total	100%

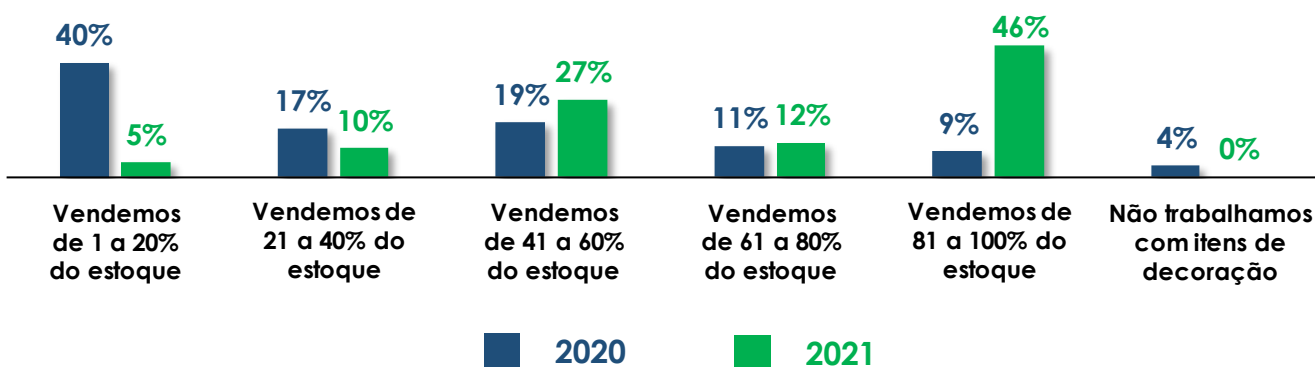
Como foi o faturamento da sua empresa na Páscoa 2020/2021, considerando os impactos da COVID-19?



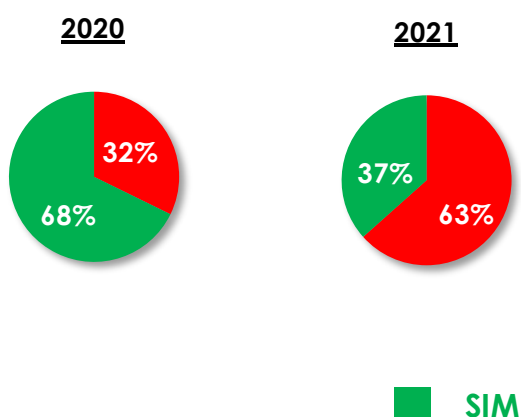
Como foram as vendas de chocolates e ovos de Páscoa?



Como foram as vendas de itens de decoração de Páscoa?



Sua empresa realizou promoções para aumentar as vendas dos itens de Páscoa?



Caso tenha feito promoções, sua empresa recebeu apoio de algum fornecedor?

